HERZ Systemy zabezpieczeń, ul.Ługi 74, 05-400 Otwock

tel. (22) 788 10 44, 797 108 180, e-mail: sklep@napedy24.pl

Dane aktualne na dzień: 25-11-2026 15:25

Link do produktu: https://napedy24.pl/szlaban-parkingowy-podnoszony-reczny-stalowy-przejazd-od-3-do-6-m-p-13590.html



Szlaban parkingowy podnoszony - ręczny, stalowy - przejazd od 3 do 6 m

DOSTĘPNOŚĆ

Produkt na zamówienie
Skontaktuj się z nami w celu potwierdzenia dostępności i terminu realizacji.

CZAS WYSYŁKI	**zapytaj o termin wysyłki**
NUMER KATALOGOWY	**(13590)**
KOD PRODUCENTA	**SZLABAN R P**
PRODUCENT	**HERZ**

OPIS PRODUKTU

Ręczny szlaban podnoszony ze stalową konstrukcją i aluminiowym ramieniem

Szlaban parkingowy podnoszony ręcznie to rozwiązanie przeznaczone do ograniczania wjazdu pojazdów na parkingi, drogi wewnętrzne oraz tereny prywatne i firmowe.

Konstrukcja szlabanu wykonana jest ze **stali malowanej według zamówienia**, natomiast **belka szlabanu wykonana jest z profilu aluminiowego**. Takie połączenie materiałów pozwala zastosować stalową konstrukcję nośną i aluminiowe ramię zamykające przejazd.

Szlaban przeznaczony jest do zabezpieczania przejazdów o szerokości **od 3 do 6 metrów**. Obsługa odbywa się ręcznie, poprzez podnoszenie i opuszczanie ramienia.

W wyposażeniu podstawowym znajduje się **ruchoma podpora zamontowana na ramieniu**, która podtrzymuje belkę po zamknięciu szlabanu. Montaż odbywa się z wykorzystaniem **kotew przeznaczonych do zabetonowania w gruncie**.

HERZ Systemy zabezpieczeń, ul.Ługi 74, 05-400 Otwock

tel. (22) 788 10 44, 797 108 180, e-mail: sklep@napedy24.pl



Dane techniczne Wymiary

Szlaban podnoszony do przejazdów od 3 do 6 metrów

Ręczny szlaban parkingowy można dopasować do szerokości wjazdu w zakresie od 3 do 6 m.

3 m	Szerokość przejazdu
4 m	Szerokość przejazdu
5 m	Szerokość przejazdu
6 m	Szerokość przejazdu

Dobór długości: przed zamówieniem należy określić szerokość zabezpieczanego przejazdu. Szczegółowe wymiary

konstrukcji i ramienia należy potwierdzić dla wybranego wariantu.

Najważniejsze zalety ręcznego szlabanu podnoszonego

Ręczne podnoszenie ramienia

Otwieranie i zamykanie przejazdu poprzez ręczne unoszenie oraz opuszczanie belki szlabanu.

Aluminiowa belka szlabanu

Ramię wykonane z profilu aluminiowego, stanowiące element zamykający wjazd.

Stalowa konstrukcja nośna

Elementy konstrukcyjne wykonane ze stali i malowane zgodnie z zamówieniem.

Przejazd od 3 do 6 m

Możliwość dopasowania szlabanu do różnych szerokości wjazdów.

Ruchoma podpora ramienia

Podpora zamontowana bezpośrednio na belce podtrzymuje ramię w pozycji zamkniętej.

Kotwy do betonowania

Montaż konstrukcji z wykorzystaniem kotew osadzanych w przygotowanym fundamencie.

Malowanie według zamówienia

Kolor wykończenia stalowej konstrukcji ustalany podczas składania zamówienia.

Praca bez napędu elektrycznego

Szlaban obsługiwany ręcznie, bez konieczności podłączania zasilania do napędu.

Prosta kontrola wjazdu z ramieniem podnoszonym do góry

W odróżnieniu od szlabanów obrotowych, których ramię otwiera się w płaszczyźnie poziomej, **szlaban podnoszony otwiera przejazd poprzez uniesienie belki do góry**.

Takie rozwiązanie może sprawdzić się tam, gdzie preferowany jest klasyczny sposób otwierania szlabanu parkingowego, bez stosowania automatyki.

Ruchoma podpora ramienia w wyposażeniu podstawowym

W tym modelu zastosowano **podporę zamontowaną bezpośrednio na ramieniu szlabanu**. Jej zadaniem jest podtrzymywanie aluminiowej belki po opuszczeniu szlabanu do pozycji zamkniętej.

Podpora połączona z ramieniem

Element podporowy znajduje się na belce szlabanu i stanowi część jego podstawowego wyposażenia.

Podtrzymanie po zamknięciu

Podpora służy do podtrzymywania ramienia po opuszczeniu go w poprzek przejazdu.

Ważne: ruchoma podpora ramienia jest uwzględniona w wyposażeniu podstawowym szlabanu – nie trzeba zamawiać jej jako oddzielnego elementu.

Montaż szlabanu na kotwach do betonowania

Stalowa konstrukcja szlabanu wyposażona jest w **kotwy przeznaczone do zabetonowania bezpośrednio w gruncie**. Pozwala to osadzić szlaban w przygotowanym fundamencie.

Podczas planowania montażu należy uwzględnić szerokość przejazdu, położenie szlabanu oraz przestrzeń potrzebną do podnoszenia ramienia.

Uwaga: szczegółowe wymiary fundamentu, rozstaw kotew oraz wysokość podniesionego ramienia nie zostały określone w dostępnych danych i wymagają potwierdzenia.

Gdzie sprawdzi się ręczny szlaban podnoszony?

- Parkingi prywatne i firmowe
- Wjazdy na drogi wewnętrzne
- Place i tereny gospodarcze
- Tereny magazynowe i przemysłowe
- Wjazdy do obiektów z okresowym ruchem pojazdów
- Miejsca, w których preferowane jest ręczne otwieranie szlabanu

Kupując ten produkt, otrzymujesz

Ręczny szlaban podnoszony ze stalową konstrukcją

Belka szlabanu z profilu aluminiowego

Ruchoma podpora zamontowana na ramieniu

Kotwy do zabetonowania w gruncie

Informacja: kolor malowania stalowej konstrukcji oraz wariant odpowiadający szerokości przejazdu należy określić przy zamówieniu.
Dane techniczne

Specyfikacja ręcznego szlabanu podnoszonego

Typ produktu	Szlaban parkingowy podnoszony
Sposób obsługi	Ręczny
Szerokość przejazdu	Od 3 do 6 m
Materiał ramienia	Profil aluminiowy
Materiał konstrukcji	Stal
Wykończenie konstrukcji	Malowanie według zamówienia
Sposób otwierania	Podnoszenie ramienia do góry
Podpora ramienia	Ruchoma, zamontowana na belce
Podpora w wyposażeniu podstawowym	Tak
Montaż	Kotwy do zabetonowania w gruncie
Napęd elektryczny	Nie – obsługa ręczna
Wysokość konstrukcji	Brak danych
Waga	Brak danych
Wymiary fundamentu	Do potwierdzenia

Wymiary

Wymiary ręcznego szlabanu podnoszonego

Szlaban przeznaczony jest do przejazdów o szerokości **od 3 do 6 m**. Przed montażem należy uwzględnić miejsce potrzebne do uniesienia ramienia.

SZLABAN PODNOSZONY RĘCZNY

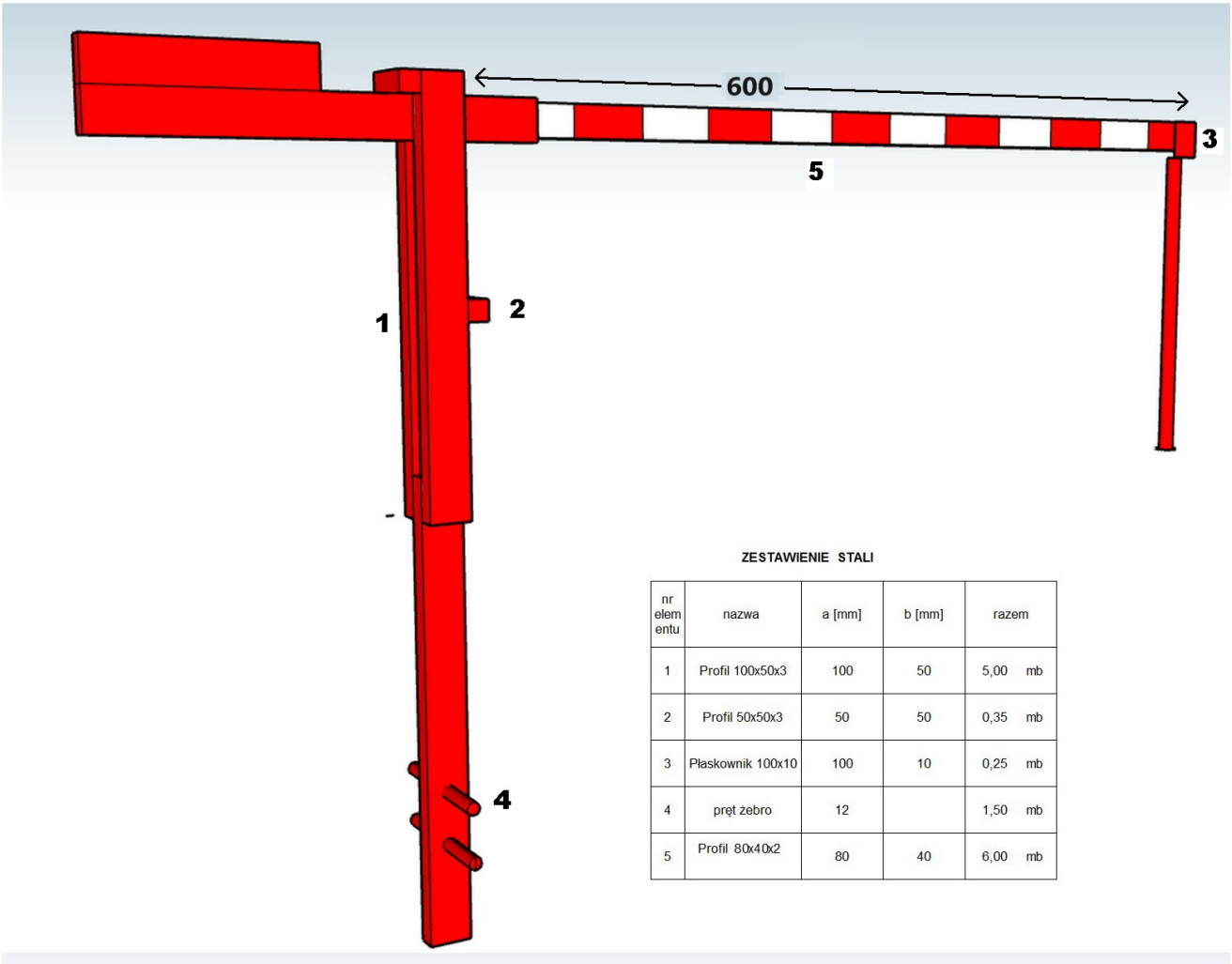

ZESTAWIENIE STALI

nr elementu	nazwa	a [mm]	b [mm]	razem
1	Profil 100x50x3	100	50	5,00 mb
2	Profil 50x50x3	50	50	0,35 mb
3	Płaskownik 100x10	100	10	0,25 mb
4	pręt żebro	12		1,50 mb
5	Profil 80x40x2	80	40	6,00 mb

Kliknij rysunek, aby go powiększyć. Kliknij ponownie, aby zamknąć.

Dokładne wymiary ramienia, konstrukcji nośnej i fundamentu należy potwierdzić dla wybranego wariantu przejazdu.

Produkt posiada dodatkowe opcje:

SZEROKOŚĆ PRZEJAZDU: 3 m , 4 m , 5 m , 6 m

DANE TECHNICZNE

Dane techniczne – szlaban parkingowy podnoszony ręczny

Typ urządzenia	Szlaban parkingowy podnoszony

Sposób obsługi	Ręczny
Szerokość przejazdu	3–6 m
Materiał ramienia	Profil aluminiowy
Materiał konstrukcji	Stal
Malowanie	Według zamówienia
Sposób otwierania	Podnoszenie ramienia do góry
Podpora ramienia	Ruchoma, zamontowana na belce
Podpora po zamknięciu	W wyposażeniu podstawowym
Mocowanie	Kotwy do zabetonowania w gruncie
Napęd elektryczny	Nie – obsługa ręczna
Wysokość konstrukcji	Brak danych
Waga	Brak danych
Parametry fundamentu	Do potwierdzenia dla wybranego wariantu

Przy zamówieniu należy określić szerokość przejazdu oraz kolor malowania stalowej konstrukcji. Ruchoma podpora ramienia znajduje się w wyposażeniu podstawowym.

WYMIARY

Wymiary ręcznego szlabanu parkingowego podnoszonego

Szlaban z aluminiowym ramieniem przeznaczony jest do zabezpieczania przejazdów o szerokości od 3 do 6 metrów.

3–6 m Zakres szerokości przejazdu

Przy wyborze miejsca instalacji należy uwzględnić przestrzeń potrzebną do podnoszenia ramienia oraz montażu stalowej konstrukcji.

HERZ Systemy zabezpieczeń, ul.Ługi 74, 05-400 Otwock

tel. (22) 788 10 44, 797 108 180, e-mail: sklep@napedy24.pl

SZLABAN PODNOSZONY RĘCZNY

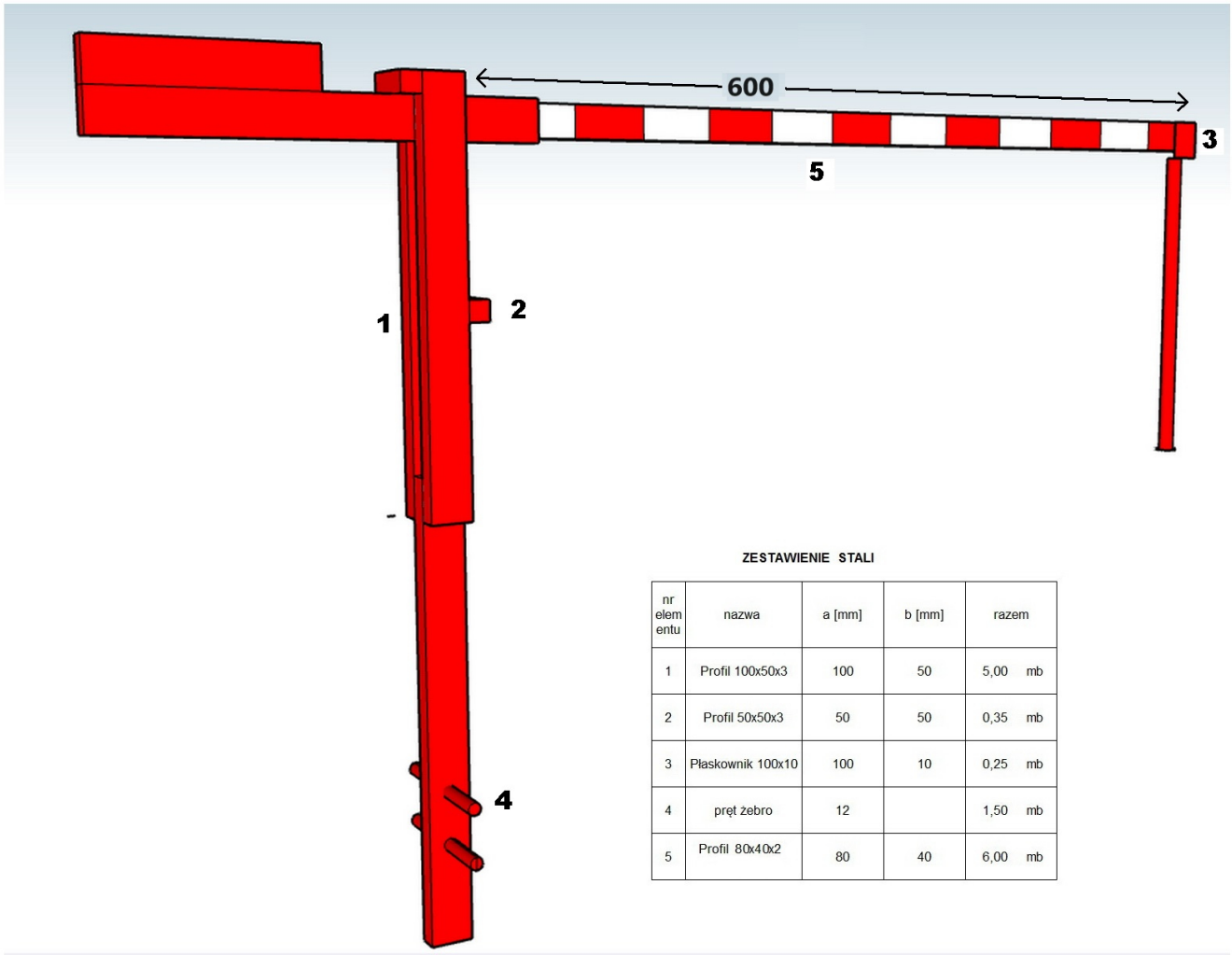

ZESTAWIENIE STALI

nr elementu	nazwa	a [mm]	b [mm]	razem
1	Profil 100x50x3	100	50	5,00 mb
2	Profil 50x50x3	50	50	0,35 mb
3	Płaskownik 100x10	100	10	0,25 mb
4	pręt żebro	12		1,50 mb
5	Profil 80x40x2	80	40	6,00 mb

Kliknij rysunek, aby go powiększyć. Kliknij ponownie, aby zamknąć.

Wymiary konstrukcji nośnej, wysokość podniesionego ramienia, rozstaw kotew oraz parametry fundamentu wymagają potwierdzenia dla konkretnego wariantu.